

## Informationsblatt - Prüfungsanmeldung

### Die WKO Benutzerverwaltung

Über die WKO Benutzerverwaltung können Sie sich zu Ihrer gewünschten Prüfung anmelden.

Einfach sicher und schnell

#### Wichtiger Hinweis vorab:

Geben Sie die notwendigen Links **immer im Suchfeld ein, nicht** in der Google Suche.

Verwenden Sie die Browser Firefox oder Microsoft Edge.

#### Registrierung:

1. Registrierung – Einloggen mit **wko.at/benutzerverwaltung**
2. Wählen Sie auf dieser Seite die Option „Zur Registrierung“ aus.

» [Zur Registrierung](#)

  
**Registrieren**

Geben Sie ein Passwort mit mindestens 10 Zeichen ein. Es muss aus Groß- und Kleinbuchstaben, Zahlen und Sonderzeichen bestehen. Das Passwort kann nur alle 24 Stunden geändert werden.

Das Geburtsdatum wird nicht veröffentlicht und dient der eindeutigen Identifikation.

Ich bin ein Mensch

FriendlyCaptcha

Mit Klick auf "Registrieren" bestätigen Sie, dass Sie die [Nutzungsbedingungen](#) gelesen und akzeptiert haben.

**Registrieren**

**Geben Sie im nachfolgenden Feld Ihre Zugangsdaten ein:**

- **Vorname und Nachname**
- **E-Mail-Adresse:** Ihre persönliche E-Mail-Adresse
- **Passwort:** Passwort kann von Ihnen ausgewählt werden


Klicken Sie auf den Button „Registrieren“.

Anschließend erhalten Sie Ihre Zugangsdaten für die Anmeldung zur Prüfung.

**Bitte beachten: Der Benutzername (Ihre Mailadresse) und das Passwort wird für jeden weiteren Einstieg benötigt.**

## Anmeldung zur Prüfung:

1. Loggen Sie sich unter folgendem Link ein: **pruefung.wko.at**
2. Melden Sie sich mit Ihren Zugangsdaten an, welche Sie über Ihre Registration erhalten haben.  
Anschließend gelangen Sie zur Auswahl der Prüfungsmöglichkeiten.




**Anmelden**

Angemeldet bleiben [Passwort vergessen?](#)

Anmelden

oder anmelden mit









Handy-Signatur,  
Bürgerkarte

## Hier wählen Sie Ihr Prüfungsformat:

**Willkommen bei den eServices zu den Prüfungsanmeldungen**

Wählen Sie über das Menü oder die untenstehenden Kacheln das entsprechende eService und starten Sie mit der Prüfungsanmeldung.

 <p><b>Lehrabschlussprüfung (LAP)</b> [ausgenommen Oberösterreich]</p> <p>Lehrling mit einem Lehrvertrag aus OÖ bitte hier anmelden: <a href="#">Lehrabschlussprüfung</a></p>	 <p><b>Meister-, Befähigungs-, Unternehmer- und Ausbilderprüfung</b> [ausgenommen Oberösterreich]</p> <p>Wollen Sie die Prüfung in OÖ absolvieren, bitte hier anmelden: <a href="#">Meisterprüfung</a></p>
 <p><b>Wiederholungsprüfung (LAP)</b></p>	 <p><b>Unternehmerführerschein, Fachprüfungen - Bilanzbuchhaltung, Personalverrechnung</b> [ausgenommen Oberösterreich]</p> <p>Wollen Sie die Prüfung in OÖ absolvieren, bitte hier anmelden: <a href="#">Fachprüfung</a></p>
 <p><b>Zusatzprüfung (LAP)</b></p>	 <p><b>Lehrabschlussprüfung mit ausnahmsweiser Zulassung</b></p>

**Hinweis:** Sie haben einen regulären Lehrvertrag, dann wählen Sie diesen Button.

**Hinweis:** Sie treten zur LAP mit einem Ausbildungsvertrag übers FAB oder eine sonstige Stiftung an, dann wählen Sie diesen Button.  
Ebenso wählen Sie diesen Button, wenn Sie KEINEN regulären Lehrvertrag haben.

**Hinweis:** Sie haben bereits eine Lehrabschlussprüfung in einem verwandten Beruf absolviert oder eine berufsbildende Schule abgeschlossen, welche die Lehrzeit ersetzt, dann wählen Sie diesen Button.